

## 🌱 Guía de Uso – Juego de Equilibrio en Madera

### 😊 Edad recomendada

Ideal para niños de **3 a 7 años**, acompañados de un adulto en edades tempranas.

### 🎯 Objetivo del juego

Desarrollar habilidades mientras el niño se divierte:

- Coordinación y motricidad fina
- Concentración y paciencia
- Pensamiento lógico
- Trabajo en equipo

### 📦 ¿Qué incluye?

- Base de equilibrio
- Piezas de madera
- (Opcional) dado para dinamizar el juego

### ▶ ¿Cómo jugar?

#### **Modo libre (3+ años):**

El niño coloca las piezas como quiera, explorando el equilibrio sin reglas.

#### **Modo reto (4-5 años):**

- Turnarse para poner una pieza
- Evitar que la estructura se caiga
- Pierde quien la derribe





#### **Modo avanzado (5+ años):**

- Usar el dado para definir qué pieza colocar
- Jugar por turnos

- Gana quien logre mantener más piezas sin que caiga

### **Beneficios**

Este juego estimula:

-  Desarrollo cognitivo
-  Habilidades motoras
-  Enfoque y autocontrol
-  Interacción social

### **Recomendaciones de uso**

- Usar sobre superficies planas
- Supervisar a niños menores de 3 años
- No llevar piezas a la boca
- Guardar en un lugar seco

### **Tip para padres**

Convierte el juego en un momento especial: acompaña a tu hijo, celebra sus logros y anímalo cuando se caiga la torre. ¡Ahí está el verdadero aprendizaje!